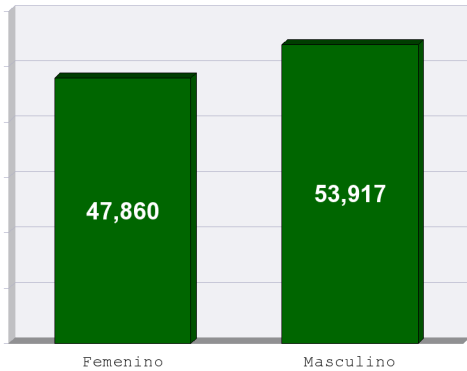
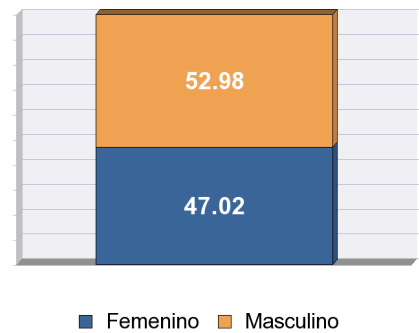


Estadísticas por Género Sala Superior
del 1o de noviembre de 1996 al 20 de septiembre de 2018

Promoventes por género

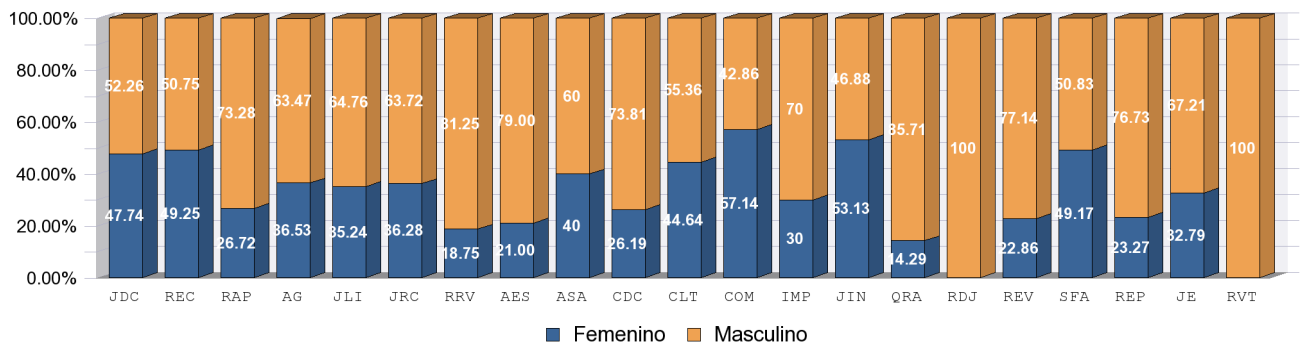


Porcentaje de presentación por género

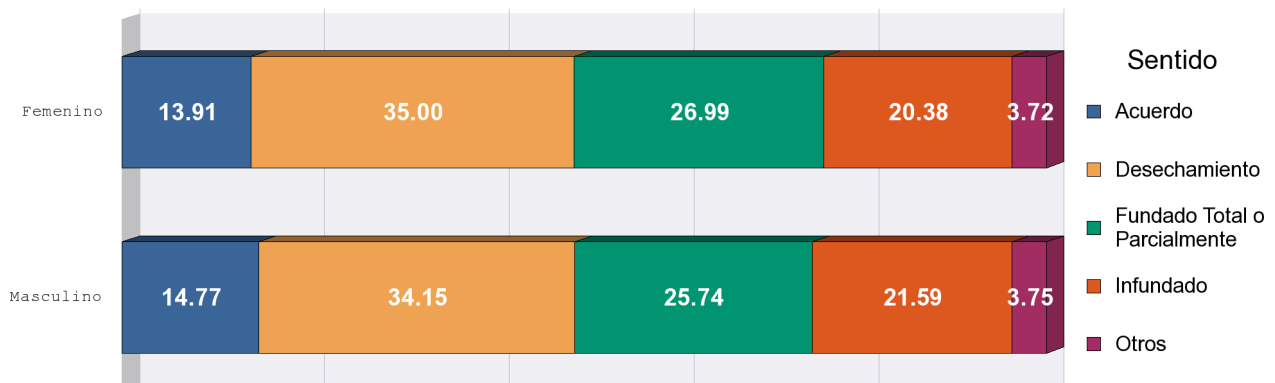


Se han integrado 80,001 expedientes. La cifra anterior no coincide con el número de promoventes, cantidad base de la estadística, puesto que en ocasiones la demanda que da origen al expediente se encuentra suscrita por diversas/os ciudadanas/os.

Distribución de género por tipo de asunto



Comparación de sentidos de resolución por género



La categoría "otros" incluye: Convenios laborales, sobreseimientos, desistimientos y asuntos que se tuvieron por no presentados.